



# Kleuterkrant 13 - 17 april 2020

## thema: bouwen

### Berichtje van de juffen

Het paasweekend is weer voorbij en we starten met het nieuwe thema! Het thema bouwen. Wij hebben een filmpje gemaakt als opening van het thema.

[Klik hier voor het filmpje.](#)

(wachtwoord van alle filmpjes is: kleuters)

Als je iets gaat bouwen, start je natuurlijk met een bouwtekening of plattegrond. Maak eens een plattegrond van een kamer uit jullie eigen huis.

of...

..verstop een 'schat' in huis. Maak samen een plattegrond en geef hierop aan waar de schat ligt. Laat je kind de plattegrond/schatkaart aflezen en de schat zoeken.

Veel plezier!

Lieve groetjes, juf Gulay en juf Ilona  
([gulay@obs-delijster.nl](mailto:gulay@obs-delijster.nl) [ilona@obs-delijster.nl](mailto:ilona@obs-delijster.nl))

### Leerdoelen woordenschat/rekenen

Rekenbegrippen zijn voor veel kinderen vaak lastig, daarom is het belangrijk ze vaak te gebruiken.

Praat met uw kind. Benut kansen om begrippen te behandelen als:

- ochtend-middag-avond,
- gister-vandaag-morgen
- vol-halfvol-leeg
- eerste-middelste-laatste
- vooraan-achteraan
- duur-goedkoop
- meer-minder-evenveel,
- minste-meeste,
- weinig-veel
- jong-oud,
- zwaar-licht,
- groot-klein, breed-smal,
- lang-kort, dik-dun

### Activiteiten

- Werkblad maak groepjes
- Werkblad kralenplank nakleuren
- Werkblad eerste/laatste letter
- Werkblad schrijfpatronen
- Tangram maken - [klik hier voor het filmpje](#)
- Een flat knutselen

[Klik hier](#) voor de instructie van de werkbladen

- Muziek, liedje zingen:

<https://www.youtube.com/watch?v=zXp5wXoZECs>

- Dansen

<https://www.youtube.com/watch?v=TZDpWUfVOPY>

- Boek: kom uit die kraan:

<https://www.youtube.com/watch?v=ZXc7CRjAhvo>

### Spel uitdaging: kleine avonturen

## Vliegtuigjes










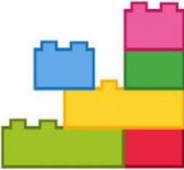














Jullie gaan samen vliegtuigjes vouwen. Gebruik vouwblaadjes of **gladde folders**. Dit papier vliegt erg goed! Verzin verschillende **modellen** en kijk samen welk vliegtuig het beste vliegt. Door de vleugels meer naar boven of beneden te buigen, kunnen vliegtuigen **loopings** maken...

Ga samen op onderzoek uit en verzin een supervliegtuig. Op internet zijn veel **voorbeelden** te vinden!

**Kleine Avonturen**

# Thuisbingo

Lukt het je om alles af te vinken? (het mag ook op een andere dag)

Maandag	Vrij i.v.m. Pasen				
Dinsdag	Een werkblad 	Voorlezen 	Spelletje op gynzy 	Buiten spelen 	Een tangram maken 
		Woordenschat 			
Woensdag	Een werkblad 	Voorlezen 	De juf een mail/foto sturen 	Iets bouwen 	Een flat knutselen 
		Woordenschat 			
Donderdag	Een werkblad 	Voorlezen 	Een bordspel 	Een balspel 	Een liedje zingen 
		Woordenschat 			
Vrijdag	Een werkblad 	Voorlezen 	Een tekening maken 	Dansen op muziek 	Iets liefs doen voor een ander 
		Woordenschat 			

Groep 2: jullie mogen ook weer in jullie werkboekjes werken. Maximaal 3 bladzijden per dag per werkboekje. Kleur je weer de smileys in om te laten weten of je het makkelijk of moeilijk vond?

Maandag

vrij

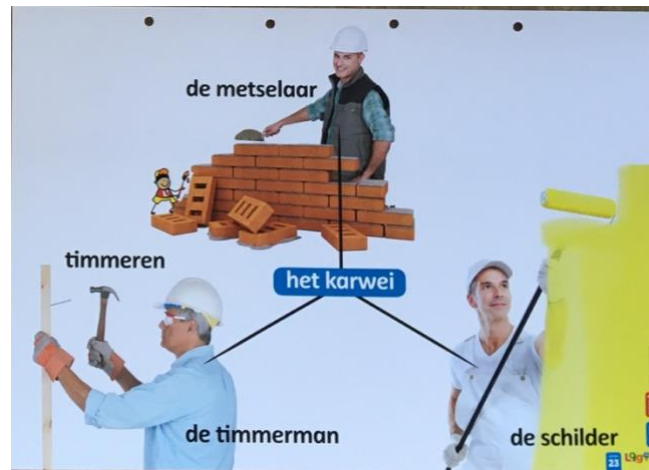
Dinsdag



Woensdag



Donderdag



Het is de bedoeling dat op vrijdag de woorden herhaald worden. Maar natuurlijk is het nog veel doeltreffender om deze woorden door de hele week heen zo veel mogelijk te gebruiken wanneer zich situaties voordoen waarin deze woorden gebruikt kunnen worden.

Willen jullie woorden online oefenen?

Logo3000 heeft de oefensoftware tijdelijk gratis ter beschikking gesteld. Je kunt inloggen op:

<https://www.logo-digitaal.nl/thuis/inloggen/>

met het wachtwoord:

**KzEs76vRRR**

Helaas kunnen wij als leerkrachten hier niet kiezen welke kaarten er klaar staan om te oefenen, het kan dus zijn dat je kaarten tegenkomt die wij nog niet behandeld hebben.

Boekje lezen/luisteren, qr- code scannen en luisteren maar!

