

Kleuterkrant 20 - 24 april 2020

thema: bouwen



Berichtje van de juffen

Lieve ouders/verzorgers en kinderen,

Hopelijk hebben jullie al veel plezier met het thema bouwen. Deze week starten we met een activiteit om te kijken wat je allemaal al weet.

Ook is dit de laatste week voor de meivakantie. Dus na deze week zijn jullie 2 weken vrij. We starten weer op 11 mei (we horen nog of dit op school is of nog even thuis). Het werk van deze week kan je dus ook over 3 weken verspreiden 😊.

Voor de kinderen die het leuk vinden, hebben we wat leuks verzameld voor koningsdag.

Ook is het in de meivakantie moederdag (zondag 10 mei) en daar moet natuurlijk voor geknutseld worden. Daar hebben we aan gedacht en in het pakket zit dus ook materiaal om een cadeautje voor mama te maken (en we hebben een filmpje gemaakt om te laten zien hoe het moet).

Lieve groetjes, juf Gulay en juf Ilona
(gulay@obs-delijster.nl ilona@obs-delijster.nl)

Leerdoelen woordenschat/rekenen

Vorige week hebben we al benoemd dat je tijdens het praten met je kind kansen kunt benutten om aan rekenbegrippen te werken. Dit willen we deze week graag uitbreiden met wat andere begrippen: denk bijvoorbeeld ook aan:

- Voor
- Achter
- Naast
- In
- Op
- Onder
- (links en rechts)

Een leuke activiteit om aan deze begrippen te werken is het bouwen van een hut, een muur of een trein en vervolgens opdrachten te geven.

Activiteiten

[Klik hier](#) voor de instructie van de werkbladen (het wachtwoord is kleuters, net als van al onze filmpjes)

- Werkblad woordveld
- Werkblad blokjes bouwen
- Werkblad woordkaartjes a en b
- Werkblad een huis van stroken
- Werkblad spiegelen
- Extra: een kleurplaat
- Knutselen voor moederdag, [klik hier](#) voor de instructie
- Voorlezen, het themaverhaal: [klik hier](#)
- Gym: Kijk eens op [deze site](#)
- Muziek, liedje zingen: [klik hier](#) voor het eerste liedje en [klik hier](#) voor het tweede liedje (herhaling boris beer)
- Dansen: [klik hier](#) (speciaal voor koningsdag!)

Spel uitdaging: kleine avonturen
























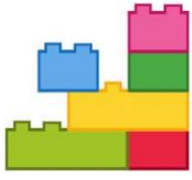





Waslijnpost

Maak een grote dubbele waslijn van touw. Denk aan de waslijnen boven de **Italiaanse straten**. Zorg dat je hem naar je toe kunt trekken, zonder dat jullie 'was' eraf valt. Hang de waslijn tussen **twee ruimtes**: de tuin en de slaapkamer, de keuken en de zithoek, het balkon en de parkeerplaats. Maak **briefjes** vast met wasknijpers of plakband en stuur elkaar boodschappen, **tekeningen**, moppen en raadsels.

Kleine Avonturen

Thuisbingo

Lukt het je om alles af te vinken? (het mag ook op een andere dag)

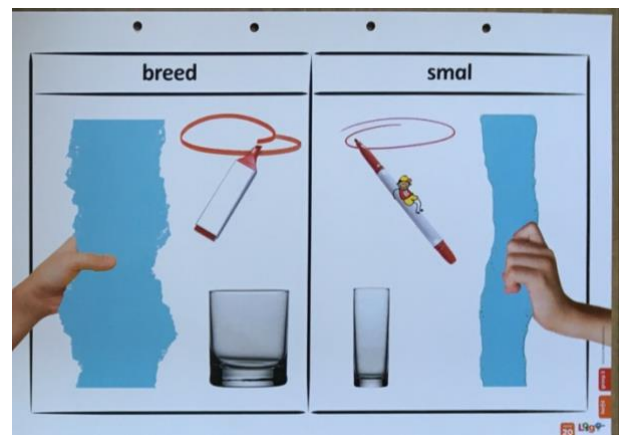
Maandag	<p>Een werkblad</p> 	<p>Voorlezen themaverhaal</p>  <p>Woordenschat</p> 	<p>Een tekening maken</p> 	<p>Een hut bouwen (van dekens)</p> 	<p>Een tangram maken</p> 
Dinsdag	<p>Een werkblad</p> 	<p>Voorlezen</p>  <p>Woordenschat</p> 	<p>Spelletje op gynzy</p> 	<p>Buiten spelen</p> 	<p>Een liedje zingen</p> 
Woensdag	<p>Een werkblad</p> 	<p>Voorlezen</p>  <p>Woordenschat</p> 	<p>De juf een berichtje/foto sturen</p> 	<p>Gym / bewegen</p> 	<p>Iets liefs doen voor een ander</p> 
Donderdag	<p>Een werkblad</p> 	<p>Voorlezen</p>  <p>Woordenschat</p> 	<p>Een bordspel</p> 	<p>Een balspel</p> 	<p>Iets bouwen</p> 
Vrijdag	<p>Een werkblad</p> 	<p>Voorlezen</p>  <p>Woordenschat</p> 	<p>Een kasteel bouwen van zand of klei</p> 	<p>Dansen op muziek</p> 	<p>Knutselen voor moederdag</p> <p>Vraag hulp aan iemand anders dan mama!</p>

Groep 2: jullie mogen ook weer in jullie werkboekjes werken. Maximaal 3 bladzijden per dag per werkboekje. Kleur je weer de smileys in om te laten weten of je het makkelijk of moeilijk vond?

Maandag




Dinsdag



Woensdag



Donderdag



Het is de bedoeling dat op vrijdag de woorden herhaald worden. Maar natuurlijk is het nog veel doeltreffender om deze woorden door de hele week heen zo veel mogelijk te gebruiken wanneer zich situaties voordoen waarin deze woorden gebruikt kunnen worden.

Willen jullie woorden online oefenen?

Logo3000 heeft de oefensoftware tijdelijk gratis ter beschikking gesteld. Je kunt inloggen op:

<https://www.logo-digitaal.nl/thuis/inloggen/>

met het wachtwoord:

KzEs76vRRR

Helaas kunnen wij als leerkrachten hier niet kiezen welke kaarten er klaar staan om te oefenen, het kan dus zijn dat je kaarten tegenkomt die wij nog niet behandeld hebben.

Boekje lezen/luisteren, qr- code scannen en luisteren maar!

