



Kleuterkrant 6 - 10 april 2020

thema: alles groeit (laatste week)

Berichtje van de juffen

Lieve groep 1/2 en ouders/verzorgers,

Het thuis werken gaat langer duren, dat vinden we heel jammer, want we missen jullie.

We willen jullie heel erg bedanken voor alle leuke foto's en berichtjes, daar worden we blij van!

10 en 13 april zijn de kinderen vrij i.v.m. Pasen. Na Pasen starten we met het nieuwe thema, bouwen.

Het kader met leerdoelen hebben we deze week opgeofferd aan voorleestips, omdat we voorlezen heel erg belangrijk vinden.

Voor de kinderen die thuis niemand hebben die voor kan lezen, hebben we een bladzijde toegevoegd met luisterboeken. Het enige wat je hoeft te doen is de qr-code scannen en luisteren maar! Ook voor de kinderen die thuis wel voorgelezen kunnen worden is dit natuurlijk leuk ('live' voorlezen blijft natuurlijk leerzamer.. zeker met de voorleestips).

Lieve groetjes, juf Gulay en juf Ilona
(gulay@obs-delijster.nl ilona@obs-delijster.nl)

Voorleestips/interactief voorlezen

Praat met je kind over het boek.

Bekijk eerst de voor- en achterkant, wat is hier allemaal te zien? Misschien kan je proberen om samen te voorspellen waar het boek over gaat?

Tijdens het lezen kun je stoppen bij moeilijke woorden of na een langer stuk tekst. Hier stel je dan vragen over. Je kunt bijvoorbeeld terugblikken naar wat er gebeurde of juist vragen wat er nu zou gaan gebeuren. Wijs hierbij ook telkens naar de plaatjes, zodat kinderen (lastigere) woorden kunnen koppelen aan een beeld.

Heb je een voorlees boek, vraag de volgende dag wat er gisteren gebeurd is in het verhaal. De wie, wat en waarom vragen kan je dan goed gebruiken.

Succes en maak er een mooi 'samen' moment van.

Activiteiten

- Werkblad zoek de verschillen
- Werkbladen de juiste route / doolhof
- Werkblad zoek dezelfde
- Werkblad tellen / telrij
- Liedje luisteren:
<https://www.youtube.com/watch?v=X-kGmMNMtVY>
- Liedje zingen:
 1. https://www.youtube.com/watch?v=PcLYOn-q2_0
 2. <https://www.youtube.com/watch?v=533Om32PiFA>
- Dansen:
https://www.youtube.com/watch?v=2x_Z6LXlxeo

Spel uitdaging: kleine avonturen



Restaurant
















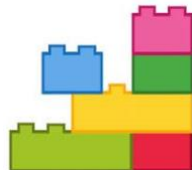







Bedenk samen wat jullie gaan eten vandaag. Zoek lekkere **gerechten** in (kinder) kookboeken of op internet. Dek de tafel met een mooi tafelkleed. Gebruik **chique glazen**, leuke **servetten** en mooie borden. Versier de stoelen of de lamp en maak er een gezellig restaurant van.

Een menukaart en **achtergrondmuziek** maken het helemaal af.

Kleine avonturen

Thuisbingo

Lukt het je om alles af te vinken? (het mag ook op een andere dag)

Maandag ☹️ 😊	Een werkblad 	Voorlezen  Woordenschat 	Een puzzel maken 	Dansen op muziek 	Bloesem knutselen
	twee werkbladen 	Voorlezen  Woordenschat 	Spelletje op gynzy 	Buiten spelen 	Een tekening maken 
Woensdag ☹️ 😊	Een werkblad 	Voorlezen  Woordenschat 	De juf een mail/foto sturen 	Iets bouwen 	Iets liefs doen voor een ander 
	Een werkblad 	Voorlezen  Woordenschat 	Een bordspel 	Een balspel 	Een liedje zingen 
vrijdag	Vrij i.v.m. goede vrijdag				

Groep 2: Vanaf deze week krijgen jullie ook een rekenwerkboekje.

Probeer elke dag een lesje in je werkboekje te maken. (maximaal 3 blz. per dag per werkboek)

Vond je het makkelijk? Kleur dan de 😊 bij deze dag, vond je het moeilijk? Kleur dan de ☹️.

<p>Maandag</p> <p>de bloempot</p> <p>het regenwater</p> <p>de bloembol</p>	<p>Dinsdag</p> <p>meer</p> <p>evenveel</p> <p>minder</p>
<p>Woensdag</p> <p>de bloemen</p> <p>mooi staan</p> <p>(in) de vaas</p> <p>de bos</p> <p>plukken</p>	<p>Donderdag</p> <p>de perenboom</p> <p>alles groeit en bloeit</p> <p>de appelboom</p> <p>de tulp</p> <p>de narcis</p> <p>de roos</p> <p>de krokus</p> <p>de hyacint</p> <p>het vergeet-me-nietje</p>

Willen jullie woorden online oefenen?

Logo3000 heeft de oefensoftware tijdelijk gratis ter beschikking gesteld. Je kunt inloggen op:

<https://www.logo-digitaal.nl/thuis/inloggen/>

met het wachtwoord:

KzEs76vRRR

Helaas kunnen wij als leerkrachten hier niet kiezen welke kaarten er klaar staan om te oefenen, het kan dus zijn dat je kaarten tegenkomt die wij nog niet behandeld hebben.

Luisterboeken (scan de qr-code)

