

Kleuterkrant 11 - 15 mei 2020

thema: bouwen

obs de lijster: thuiswerken



Berichtje van de juffen

Lieve ouders/verzorgers en kinderen,

Wat leuk dat we van zo veel kinderen nog wat gehoord en gezien hebben in de vakantie. Hopelijk hebben jullie allemaal een fijne vakantie gehad en hebben jullie zin om weer te beginnen.

Voor de vakantie zijn we gestart met het thema bouwen, daar gaan we nu nog 2 weken mee verder.

We vinden het heel fijn dat we weer mogen beginnen op school, ook al is het dan in kleine groepjes. Op woensdag zijn er geen groepen op school en willen we graag met de hele klas videobellen, zodat iedereen elkaar even kan zien.

Omdat we nog niet allemaal tegelijk naar school toe mogen en we op school EN thuis werken, heeft de kleuterkrant een verandering ondergaan.

De thuisbingo heeft plaats gemaakt voor een planning. Zie dit filmpje voor een korte instructie.

Wanneer je naar school mag, lees je in het kader hieronder.

Lieve groetjes, juf Gulay en juf Ilona
(gulay@obs-delijster.nl ilona@obs-delijster.nl)

Wanneer mag je naar school?

We mogen weer met de helft van de klas naar school. Daarom hebben we de klas verdeeld in twee groepen.

1. Groep blauw
Jullie mogen op maandag en donderdag naar school
2. Groep groen
Jullie mogen op dinsdag en vrijdag naar school.

De anderen dagen werken jullie -net zoals voor de vakantie- weer thuis.

Via parro en de mail horen jullie in welke groep jullie zitten.

Activiteiten

[Klik hier](#) voor de instructie van de werkbladen

- Werkblad schaduwen
- Werkblad omcirkel het juiste woord
- Werkblad blokkentorens
- Werkblad omcirkel het kortste woord
- Werkblad van klein naar groot

- Memory maken
- [Knutselen, een huisje](#)

- [Muziekles: In ons huis](#)
(naam:lente, ww:muziekles)

- Voorlezen door de juf
 - o [Tim op de tegels](#)
 - o [Alles moet anders](#) (herhaling)
 - o [Wat het lieveheersbeestje hoorde](#)
 - o [Joris en de draak](#)
 - o [Een huis voor Harry](#)

Spel uitdaging: kleine avonturen

Cola-boot



















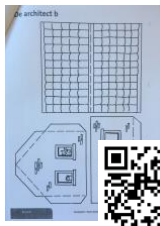







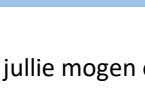





Wat drijft beter dan een **colafles** van plastic?
Draai de dop erop, want door de lucht blijft de boot drijven. Met stevige tape kunnen stukken **hout** aan de zijkant bevestigd worden. Zelfgemaakte vlag of **zeil** erop, touw eraan zodat het kunstwerk niet weg kan drijven en genieten maar.

Ga samen op zoek naar goed **vaarwater**.
Neem wel de tape en extra touw mee, zodat de **boot** bijgewerkt kan worden. Schip ahoy!


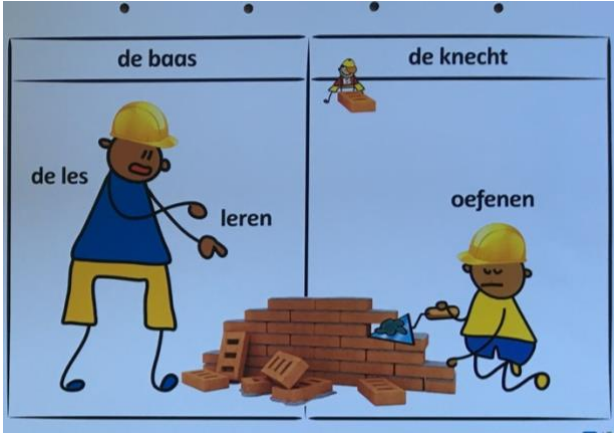
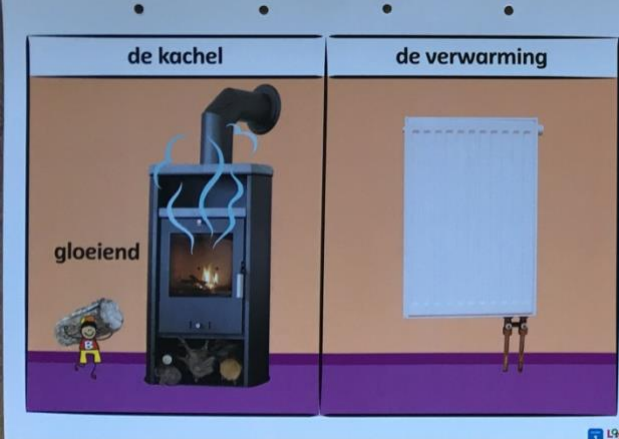
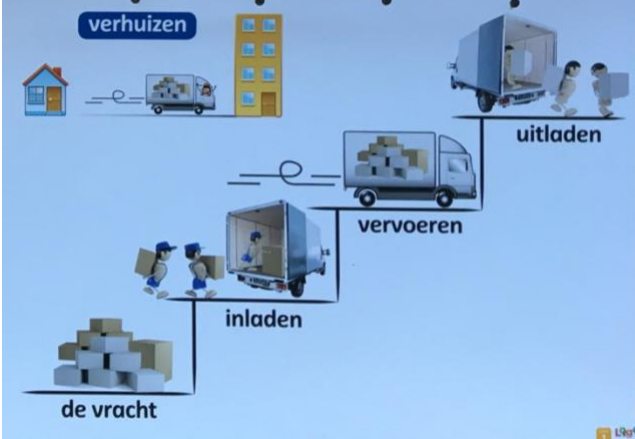
Kleine Avonturen

Planning



	school			thuis		
	 inloop	 kring	 werken / kiezen		 voorlezen	
maandag ☹️ 😊		kring 1: sociaal-emotioneel		kring 2: rekenen	muziekles naam: lente, ww: muziekles 	 
		kring 1: sociaal-emotioneel		kring 2: rekenen	Je letter maken: met lego, klei, takjes... enz. 	 
		9.15 uur videobellen met de hele groep			voelspel 	memory maken 
donderdag ☹️ 😊		kring 1: taal - voorbereidend schrijven		kring 2: taal	Knutsel  	 
		kring 1: taal - voorbereidend schrijven		kring 2: taal	een oefening op gynzy 	 
		woordenschat 				
vrijdag ☹️ 😊		kring 1: taal - voorbereidend schrijven		kring 2: taal		
		woordenschat 				

Groep 2: jullie mogen ook weer in jullie werkboekjes werken. Maximaal 3 bladzijden per dag per werkboekje.

<p style="text-align: center;">Maandag</p>  <p>zich op zijn gemak voelen</p> <p>zijn gang gaan</p> <p>zich opwinden</p>	<p style="text-align: center;">Dinsdag</p>  <p>de baas</p> <p>de knecht</p> <p>de les</p> <p>leren</p> <p>oefenen</p>
<p style="text-align: center;">Donderdag</p>  <p>de kachel</p> <p>de verwarming</p> <p>gloeierend</p>	<p style="text-align: center;">Vrijdag</p>  <p>verhuizen</p> <p>vervoeren</p> <p>inladen</p> <p>uitladen</p> <p>de vracht</p>

Probeer deze woorden door de hele week heen zo veel mogelijk te gebruiken wanneer zich hier situaties voor voordoen.

Willen jullie woorden online oefenen?

Logo3000 heeft de oefensoftware tijdelijk gratis ter beschikking gesteld. Je kunt inloggen op: <https://www.logo-digitaal.nl/thuis/inloggen/> met het wachtwoord: **KzEs76vRRR**

Helaas kunnen wij als leerkrachten hier niet kiezen welke kaarten er klaar staan om te oefenen, het kan dus zijn dat je kaarten tegenkomt die wij nog niet behandeld hebben.