



Kleuterkrant 16-17-18 december 2020

Thema kunst

Berichtje van de juffen

Lieve kinderen, ouders en verzorgers,

Wat een rare situatie weer. Nog 3 dagen tot de kerstvakantie en we mogen nog even thuis werken. Ook na de vakantie moeten we nog even thuis gaan werken. Daarom starten we weer met een wekelijkse kleuterkrant.

Op de achterzijde van deze bladzijde staat een thuisbingo. Probeer alle activiteiten te doen en teken/kruis ze af, lukt het jou om aan het einde van de week alles gedaan te hebben?

Dan lekker gaan genieten van een welverdiende vakantie! Hele fijne kerstvakantie en de maandag na de vakantie (4 januari) zorgen wij weer voor een pakketje met werkjes!

Lieve groetjes, juf Ilona en juf Esmee



Tips voor ouders

De leerdoelen voor deze periode hebben jullie allemaal al voorbij zien komen in de kleuterkrant van het thema kunst.

Als je veel communiceert met je kind, komen deze doelen vaak vanzelf al aan bod. Wees tijdens het praten alert op begrippen als:

- lang/kort, hoog/laag, dik/dun, groot/klein
- grootste/kleinste, langste/kortste, hoogste/laagste, dikste/dunste.
- voor, achter, naast, in, op, boven, onder, dichtbij en ver
- duur/goedkoop
- gisteren, vandaag, morgen, nu, ochtend, middag, avond, nacht en de dagen van de week
- rangtelwoorden (eerste, tweede, derde enz.)
- tellen
- vormen
- kleuren

Rekenbegrippen komen ook veel aan bod bij het samen spelen, koken en eten. Ook samen iets bakken is heel leerzaam.

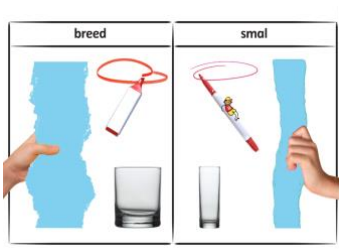
Verder zijn motorische handelingen goed om te oefenen, zoals knippen, knippen, scheuren en kleuren. Wist u dat de spieren in de handen ook goed geoefend worden door te werken met wasknijpers? Misschien kan uw kind wel helpen met het ophangen van de was? Of heeft u toevallig een vleestang of grote pincet om spullen mee op te pakken?

Doe er maar een leuk spelletje mee!



Woordenschat: Logo3000 – De kaarten van deze week zijn herhaling, het zijn begrippen die we veel gebruiken. Probeer deze woorden door de hele week heen zo veel mogelijk te gebruiken wanneer zich hier situaties voor voordoen. Herhaal alle woorden op vrijdag.

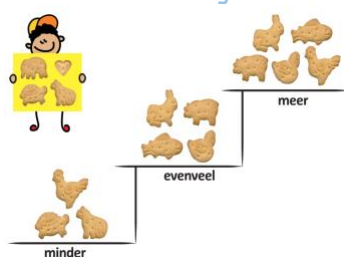
Maandag



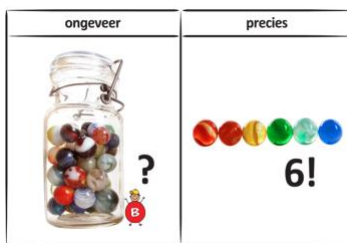
Dinsdag








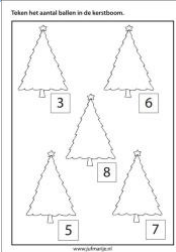





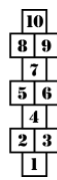





Woensdag



Donderdag



Planning

	 inloop	 kring	 werken / kiezen	 buiten spelen	 voorlezen
maandag					
dinsdag					
woensdag		<p>Liedje leren</p> <p><u>De winter kan beginnen</u></p>	<p>schrijfpatronen</p> 	<p>Een balspel</p> 	<p>Agent en boef en de tekenstreken</p> 
donderdag	<p>Welke ster is huttelste?</p> 	<p>kerstoptreden zingen/dansen</p> 	<p>kerstlunch maken!</p> <p>(en een foto naar je klasgenoten en de juf sturen ☺, kan via parro of google classroom)</p>	<p>Hinkelen</p> 	<p>De mooiste vis van de zee</p> 
vrijdag		<p>Stippen tikken</p> <p>(hoe vaak tikt iemand op je rug, kijk eens of het lukt in dobbelsteenstructuur)</p>	<p>Samen een spel spelen</p> <p>(dobbelstenen of memory bijvoorbeeld)</p> 	<p>Hut bouwen</p> 	<p>Heksje Trees</p> <p>(daarna samen rijmen)</p> 

Groep 2: jullie mogen ook weer in jullie werkboekjes werken. Maximaal 3 bladzijden per dag. Niet verder werken dan les 16.

In de envelop zitten ook de wachtwoorden voor het werken op de computer.

Wilt u daar gebruik van maken, ga dan naar:

<https://accounts.zuluconnect.net/login>

Hier kunt u inloggen met de eerste set gegevens op het strookje.

Wanneer u in zuluconnect zit, kan de leerling met de programma's werken, waarmee ook op school gewerkt kan worden (logo3000 werkt thuis nog niet), voor gynzy staat er op het strookje ook een wachtwoord (tweede set gegevens).

Via zuluconnect kunt u ook in google classroom komen, hier kunnen we o.a. berichtjes sturen naar elkaar.

In het nieuwe jaar zal ik ook proberen om weer te gaan videobellen via google classroom.