



Kleuterkrant 18-22 januari 2021

Thema gezondheid

Berichtje van de juffen

Lieve kinderen, ouders en verzorgers,

We gaan nog maar weer even een weekje door met thuiswerken.....

Deze week laten we de dokter en de apotheek even een beetje achter ons en gaan we door naar een volgend onderwerp binnen het thema gezondheid, namelijk de tandarts!

Natuurlijk is het heel belangrijk dat je je tanden gezond houdt. Maar hoe doe je dat? Praat er eens over met je kind. En besteed hier eens extra aandacht aan.

Ook gaan we deze week weer verder met de getallenlijn. Er zijn een paar kinderen in de klas die de getallenlijn van 1-10 makkelijk kunnen uitbreiden naar een langere getallenlijn.

Denk er vooral om dat het leuk moet blijven en we graag spelenderwijs leren. Vind uw kind het te makkelijk of te moeilijk, dan is het niet zo leuk. Pas het dan vooral aan.

Succes weer en hopelijk tot snel!

Lieve groetjes, juf Ilona en juf Esmee

Werkjes

Deze week staan er tijdens de werktijd 2 werkjes ingepland. Het groene werkje en het blauwe werkje. Benieuwd wat je dan moet doen? Lees het hier:



Plaatjes van eten uitknippen uit folders en tijdschriften en deze opplakken onder de goede categorie: gezond of ongezond.



Een tandenborstel in een beker knutselen. (probeer de haren van de tandenborstel smal en precies gelijk in te knippen. Vouw de strook dubbel en plak de haren ertussen).



Zoeken in alle hoeken

Maak 20 digitale foto's van **kleine dingen** in of om het huis. Denk aan stopcontacten, het badputje en sleutelgaten. Maak de foto's van heel **dichtbij**. Zo wordt het voorwerp ineens een gek ding. Print de foto's of laat ze zien op de computer.

Verdeel vooraf wie de **foto's** maakt. De ander mag op zoek gaan naar de plekken waar ze gemaakt zijn. Een grappige en verrassende **zoektocht** in je eigen huis!

kleine avonturen

Woordenschat: Logo3000 – Probeer deze woorden door de hele week heen zo veel mogelijk te gebruiken wanneer zich hier situaties voor voordoen. Herhaal alle woorden op vrijdag.

Maandag



Dinsdag



Woensdag







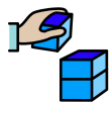



Donderdag



Thuisbingo

Deze thuisbingo is via parro (digitaal) verstuurd, dan kunt u de links aanklikken. Op papier komt u met de qr-codes bij dezelfde filmpjes.

	 inloop	 kring	 werken / kiezen	 buiten spelen	 voorlezen
maandag	<p>Een werkblad</p> 	<p>Filmpje kijken over de tandarts en nabespreken</p> 	<p>Een puzzel maken</p> 	<p>Diepspringen</p> <p>Kan je iets vinden waar je vanaf kan springen?</p> 	 
dinsdag	<p>Een werkblad</p> 	<p>Rekenles getallenlijn</p> 	<p>Het groene werkje maken</p> 	<p>Hoe ver kan je op 1 been hinkelen?</p> 	 
woensdag	<p>Een spel spelen met dobbelstenen</p> 	<p>Een liedje luisteren/leren</p> 	<p>Videobellen met de juf/klas om:</p> <p>11.30uur</p> <p>(houd het rode en het groene blaadje bij de hand)</p>	<p>Balanceren</p> <p>Hoe lang kan jij op 1 been staan? ..en op je andere been?</p> 	 
donderdag	<p>Een werkblad</p> 	<p>Rekenles Een hangende getallenlijn</p> 	<p>Het blauwe werkje maken</p> 	<p>Dansen, kan je huppelen?</p> 	 
vrijdag	<p>Een werkblad</p> 	<p>Taalactiviteit themawoorden</p> 	<p>Iets bouwen</p> 	<p>Een balspel</p> 	 

Groep 2: jullie mogen ook weer in jullie werkboekjes werken. Maximaal 3 bladzijden per dag.

Voor de vakantie heeft u een blauw strookje met de wachtwoorden voor het werken op de computer gekregen.

Wilt u daar gebruik van maken, ga dan naar:

<https://accounts.zuluconnect.net/login>

Hier kunt u inloggen met de eerste set gegevens op het strookje.

Wanneer u in zuluconnect zit, kan de leerling met de programma's werken, waarmee ook op school gewerkt kan worden (logo3000 werkt thuis nog niet), voor gynzy staat er op het strookje ook een wachtwoord (tweede set gegevens).

Via zuluconnect kunt u ook in google classroom komen, hier kunnen we o.a. berichtjes sturen naar elkaar.