



Kleuterkrant 25-29 januari 2021

Thema gezondheid

Berichtje van de juffen

Lieve kinderen, ouders en verzorgers,

Blijkbaar gaan we nog even door met het thuiswerken...

We werken nog steeds binnen het thema gezondheid, maar deze week gaan we het ook hebben over de winkel en gepast betalen. Misschien kan uw kind thuis ook helpen met het maken van een boodschappenlijstje.

Vanaf deze week gaan we ook de voorleesverhalen (ingesproken boeken) herhalen. Het is de bedoeling dat u van tevoren met uw kind praat over het boek. Over wie ging het boek? Waar speelde het verhaal zich af? Wat gebeurde er in het verhaal? Vond je het verhaal leuk/eng/verdrietig/saai...?

Besteed vooral tijd aan over waar het verhaal over gaat en laat ze dit zo uitgebreid mogelijk vertellen, als het lukt ook in de juiste tijdsvolgorde. Luister daarna het verhaal nog een keer, klopte het wat jullie nog wisten?

Succes weer deze week!

Lieve groetjes, juf Ilona en juf Esmee

Werkjes

Deze week staan er tijdens de werktijd 2 werkjes ingepland. Het groene werkje en het blauwe werkje. Benieuwd wat je dan moet doen? Lees het hier:



Ziekenauto knutselen

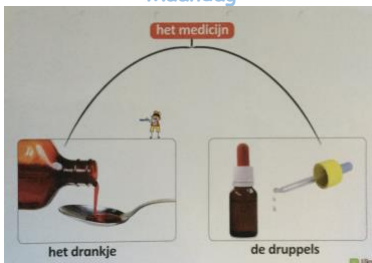


Tekening: dit ben ik als ik ziek ben



Woordenschat: Logo3000 – Probeer deze woorden door de hele week heen zo veel mogelijk te gebruiken wanneer zich hier situaties voor voordoen. Herhaal alle woorden op vrijdag.

Maandag



Dinsdag



Woensdag
















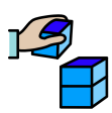


















Donderdag



Thuisbingo

Deze thuisbingo is via parro (digitaal) verstuurd, dan kunt u de links aanklikken. Op papier komt u met de qr-codes bij dezelfde filmpjes.

	 inloop	 kring	 werken / kiezen	 buiten spelen	 voorlezen
maandag	Motoriek overtrekken  Daarna: tekenen in scheerschuim	Meten Meten met je schoen: -hoe vaak past jouw schoen in de lengte van de kamer? -hoe vaak past jouw schoen in de breedte van de kamer? - meet nog meer dingen op, zoals: de tuin, de tafel, jijzelf, mama... ...Wat meet je nog meer op?	Watertafel 	Spiegelen Ga tegenover elkaar staan. 1 persoon maakt een rustige beweging, De andere persoon is het spiegelbeeld en volgt de bewegingen.	Herhalen/bespreken  
dinsdag	Een spel spelen met dobbelstenen 	Praatplaat  Vertel wat je allemaal ziet, wat gebeurt er?	Het groene werkje maken 	Mikken 	Herhalen/bespreken  
woensdag	Iets bouwen 	Een liedje/spelletje leren Zuster mag ik overvaren 	Videobellen met de juf/klas om: 11.30uur	Huppelen 	Herhalen/bespreken  
donderdag	Een puzzel maken 	Rekenles Gepast betalen 	Het blauwe werkje maken 	Hinkelen 	Herhalen/bespreken  
vrijdag	Motoriek knippen 	Taalactiviteit Leg zoveel mogelijk spullen met de letter b op tafel en maak er een foto van, stuur deze naar de juf. 	Kleien Draai kleine balletjes van de klei (pilletjes) 	Zuster mag ik overvaren Variant met gepast betalen: 	Herhalen/bespreken  

Groep 2: jullie mogen ook weer in jullie werkboekjes werken. Maximaal 3 bladzijden per dag.

Voor de kerstvakantie heeft u een blauw strookje met de wachtwoorden voor het werken op de computer gekregen.

Wilt u daar gebruik van maken, ga dan naar:

<https://accounts.zuluconnect.net/login>

Hier kunt u inloggen met de eerste set gegevens op het strookje.

Wanneer u in zuluconnect zit, kan de leerling met de programma's werken, waarmee ook op school gewerkt kan worden (logo3000 werkt thuis nog niet), voor gynzy staat er op het strookje ook een wachtwoord (tweede set gegevens).