



Kleuterkrant 11-15 januari 2021

Thema gezondheid

Berichtje van de juffen

Lieve kinderen, ouders en verzorgers,

De eerste week van het thema gezondheid zit er alweer op. Er is hard gewerkt thuis. Nog 1 weekje hard aan het werk thuis en hopelijk kunnen we dan weer op school starten. Wij hebben er in ieder geval alweer veel zin in om jullie allemaal weer te zien!

We zijn hard aan het werk om een paar mooie hoeken voor jullie te maken. Er is inmiddels al een dokter, een apotheek en een watertafel waar jullie lekker drankjes kunnen gaan maken.

Nu je toch thuis bent en je overal hopelijk rustig de tijd voor kan nemen, is dit ook een goed moment om te gaan oefenen met jezelf aankleden (als je dit nog niet kan). Goed oefenen met knopen, ritsen en sokken aantrekken dus, dat is heel goed voor de motoriek!

Succes weer en hopelijk tot snel!

Lieve groetjes, juf Ilona en juf Esmee

Werkjes

Deze week staan er tijdens de werktijd 2 werkjes ingepland. Het groene werkje en het blauwe werkje. Benieuwd wat je dan moet doen? Lees het hier:



Schrijfpatronen



Appel vouwen




Woordenschat: Logo3000 – Probeer deze woorden door de hele week heen zo veel mogelijk te gebruiken wanneer zich hier situaties voor voordoen. Herhaal alle woorden op vrijdag.

Maandag



Dinsdag



Woensdag







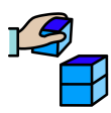






















Donderdag



Thuisbingo

Deze thuisbingo is via parro (digitaal) verstuurd, dan kunt u de links aanklikken. Op papier komt u met de qr-codes bij dezelfde filmpjes.

	 inloop	 kring	 werken / kiezen	 buiten spelen	 voorlezen
maandag		<p>Naar de poppendokter</p> 	<p>Iets bouwen</p> 	<p>Balanceren</p> <p>Hoe lang kan jij op 1 been staan? ..en op je andere been?</p> 	 
dinsdag	<p>Rekenspel: het lichaam</p> 	<p>Rekenles de apotheek</p>  <p>Cijfers koppelen aan hoeveelheden</p>	<p>Het groene werkje maken</p> 	<p>Een balspel</p> 	 
woensdag		<p>Een liedje luisteren/leren</p> <p>Liselotje is ziek</p> 	<p>Videobellen met de juf/klas om:</p> <p>11.30uur</p> <p>(houd het rode en het groene blaadje bij de hand)</p>	<p>Diepspringen</p> <p>Kan je iets vinden waar je vanaf kan springen?</p> 	 
donderdag	<p>Een puzzel maken</p> 	<p>Rekenles meten</p> 	<p>Het blauwe werkje maken</p> 	<p>Hinkelen</p> 	 
vrijdag	<p>Een spel spelen met dobbelstenen</p> 	<p>Taalactiviteit</p> <p>Leg zoveel mogelijk spullen met de letter P op tafel en maak er een foto van, stuur deze naar de juf.</p> 	<p>Kleien</p> 	<p>Dansen</p> 	 

Groep 2: jullie mogen ook weer in jullie werkboekjes werken. Maximaal 3 bladzijden per dag.

Voor de vakantie heeft u een blauw strookje met de wachtwoorden voor het werken op de computer gekregen.

Wilt u daar gebruik van maken, ga dan naar:

<https://accounts.zuluconnect.net/login>

Hier kunt u inloggen met de eerste set gegevens op het strookje.

Wanneer u in zuluconnect zit, kan de leerling met de programma's werken, waarmee ook op school gewerkt kan worden (logo3000 werkt thuis nog niet), voor gynzy staat er op het strookje ook een wachtwoord (tweede set gegevens).

Via zuluconnect kunt u ook in google classroom komen, hier kunnen we o.a. berichtjes sturen naar elkaar.